

Nazwa kwalifikacji: **Przygotowywanie oraz wykonywanie prac graficznych i publikacji cyfrowych**
Oznaczenie kwalifikacji: **AU.54**
Numer zadania: **02**
Wersja arkusza: **SG**

Wypełnia zdający

Numer PESEL zdającego*

--	--	--	--	--	--	--	--	--	--	--	--	--	--	--	--	--	--	--	--

Miejsce na naklejkę z numerem
PESEL i z kodem ośrodka

Czas trwania egzaminu: **180 minut**

AU.54-02-21.01-SG

EGZAMIN POTWIERDZAJĄCY KWALIFIKACJE W ZAWODZIE

Rok 2021

CZĘŚĆ PRAKTYCZNA

**PODSTAWA PROGRAMOWA
2017**

Instrukcja dla zdającego

1. Na pierwszej stronie arkusza egzaminacyjnego wpisz w oznaczonym miejscu swój numer PESEL i naklej naklejkę z numerem PESEL i z kodem ośrodka.
2. Na KARCIE OCENY w oznaczonym miejscu przyklej naklejkę z numerem PESEL oraz wpisz:
 - swój numer PESEL*,
 - oznaczenie kwalifikacji,
 - numer zadania,
 - numer stanowiska.
3. Sprawdź, czy arkusz egzaminacyjny zawiera 4 strony i nie zawiera błędów. Ewentualny brak stron lub inne usterki zgłoś przez podniesienie ręki przewodniczącemu zespołu nadzorującego.
4. Zapoznaj się z treścią zadania oraz stanowiskiem egzaminacyjnym. Masz na to 10 minut. Czas ten nie jest wliczany do czasu trwania egzaminu.
5. Czas rozpoczęcia i zakończenia pracy zapisze w widocznym miejscu przewodniczący zespołu nadzorującego.
6. Wykonaj samodzielnie zadanie egzaminacyjne. Przestrzegaj zasad bezpieczeństwa i organizacji pracy.
7. Po zakończeniu wykonania zadania pozostaw arkusz egzaminacyjny z rezultatami oraz KARTĘ OCENY na swoim stanowisku lub w miejscu wskazanym przez przewodniczącego zespołu nadzorującego.
8. Po uzyskaniu zgody zespołu nadzorującego możesz opuścić salę/miejsce przeprowadzania egzaminu.

Powodzenia!

* w przypadku braku numeru PESEL – seria i numer paszportu lub innego dokumentu potwierdzającego tożsamość

Zadanie egzaminacyjne

Przygotuj do drukowania offsetowego dwustronną, wielobarwną ulotkę informacyjną dotyczącą oferty hotelu zgodnie z załączonymi szkicami wydawniczymi,

Odwzoruj w postaci grafiki wektorowej obiekt *gwiazdki* zachowując przedstawione na szkicu kształty, wymiary oraz kolorystykę.

Do wykonania ulotki wykorzystaj pliki graficzne *hotel.jpg*, *morze.jpg*, *tropea.jpg*, *miecznik.jpg* oraz plik tekstowy *hotel_tekst.docx* umieszczone na pulpicie komputera w skompresowanym folderze *AU.54_materiały_2* zabezpieczonym hasłem **AU.54_2_kp**

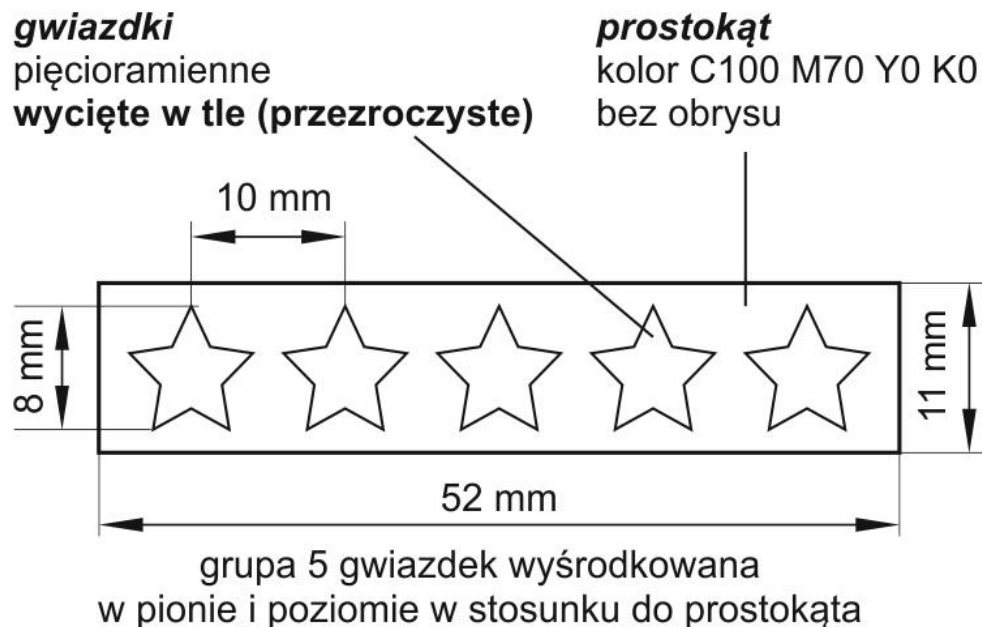
Wykonaj plik PDF o jakości drukarskiej zawierający obie strony ulotki wraz ze spadami, ale niezawierający jakichkolwiek znaczników drukarskich.

Wykonaj ekonomiczną impozycję ulotek do druku offsetowego na arkuszu A2+ (630 x 430 mm). Zamieść na impozycji linie cięcia, pasery, paski koloru oraz informację o pliku.

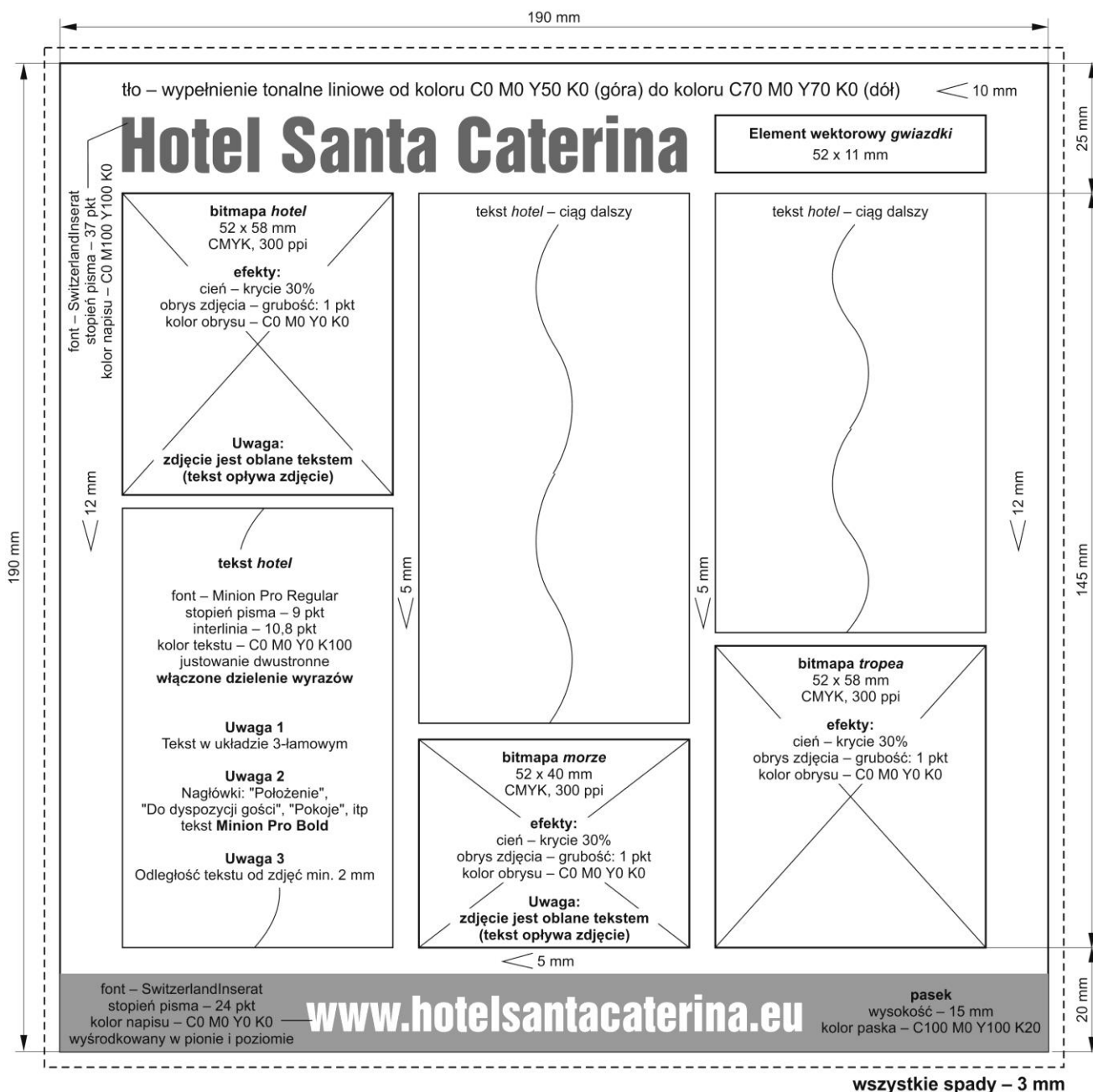
Na pulpicie komputera w folderze *hotel_PESEL* (*PESEL* to Twój numer PESEL) zamieść wersję otwartą i zamkniętą projektu ulotek zapisane pod nazwą *ulotka_hotel*, 4 przygotowane do projektu bitmapy pod niezmienionymi nazwami, odwzorowany obiekt wektorowy *gwiazdki* oraz plik impozycyjny.

Folder *hotel_PESEL* zapisz na płytę CD, sprawdź poprawność nagrania płyty. Sprawdzoną płytę CD podpisz swoim numerem PESEL.


Szkic obiektu wektorowego *gwiazdki*



Szkic wydawniczy awersu ulotki



Szkic wydawniczy rewersu ulotki



Czas przeznaczony na wykonanie zadania wynosi 180 minut.

Ocenie podlegać będą 3 rezultaty:

- obiekty graficzne przygotowane do projektu,
- plik otwarty i zamknięty zawierający projekt ulotki,
- plik impozycyjny zgodny z założeniami technologicznymi.

Wypełnia zdający

**Do arkusza egzaminacyjnego dołączam płytę CD opisaną numerem PESEL

--	--	--	--	--	--	--	--	--	--	--	--	--	--	--	--	--	--	--	--

,
której jakość nagrania została przeze mnie sprawdzona.**

Wypełnia Przewodniczący ZN

Potwierdzam, że do arkusza egzaminacyjnego dołączona jest płyta CD, opisana numerem PESEL zdającego.

.....
Czytelny podpis Przewodniczącego ZN