

Nazwa kwalifikacji: **Projektowanie urządzenie i pielęgnacja roślinnych obiektów architektury krajobrazu**  
Oznaczenie kwalifikacji: **RL.21**  
Numer zadania: **01**  
Wersja arkusza: **SG**

Wypełnia zdający

Numer PESEL zdającego\*

--	--	--	--	--	--	--	--	--	--	--	--	--	--	--	--	--	--	--	--

Miejsce na naklejkę z numerem  
PESEL i z kodem ośrodka

Czas trwania egzaminu: **120** minut.

RL.21-01-21.01-SG

## **EGZAMIN POTWIERDZAJĄCY KWALIFIKACJE W ZAWODZIE**

**Rok 2021**

**CZĘŚĆ PRAKTYCZNA**

**PODSTAWA PROGRAMOWA  
2017**

### **Instrukcja dla zdającego**

1. Na pierwszej stronie arkusza egzaminacyjnego wpisz w oznaczonym miejscu swój numer PESEL i naklej naklejkę z numerem PESEL i z kodem ośrodka.
2. Na **KARCIE OCENY** w oznaczonym miejscu przyklej naklejkę z numerem PESEL oraz wpisz:
  - swój numer PESEL\*,
  - oznaczenie kwalifikacji,
  - numer zadania,
  - numer stanowiska.
3. Sprawdź, czy arkusz egzaminacyjny zawiera 10 stron i nie zawiera błędów. Ewentualny brak stron lub inne usterki zgłoś przez podniesienie ręki przewodniczącemu zespołu nadzorującego.
4. Zapoznaj się z treścią zadania oraz stanowiskiem egzaminacyjnym. Masz na to 10 minut. Czas ten nie jest wliczany do czasu trwania egzaminu.
5. Czas rozpoczęcia i zakończenia pracy zapisze w widocznym miejscu przewodniczący zespołu nadzorującego.
6. Wykonaj samodzielnie zadanie egzaminacyjne. Przestrzegaj zasad bezpieczeństwa i organizacji pracy.
7. Po zakończeniu wykonania zadania pozostaw arkusz egzaminacyjny z rezultatami oraz **KARTĘ OCENY** na swoim stanowisku lub w miejscu wskazanym przez przewodniczącego zespołu nadzorującego.
8. Po uzyskaniu zgody zespołu nadzorującego możesz opuścić salę/miejsce przeprowadzania egzaminu.

***Powodzenia!***

\* w przypadku braku numeru PESEL – seria i numer paszportu lub innego dokumentu potwierdzającego tożsamość

## Zadanie egzaminacyjne

Uzupełnij projekt zagospodarowania fragmentu ogrodu na podstawie zamieszczonego *Planu zagospodarowania terenu*, *Opisu stanowiska przeznaczanego na rabatę bylinową* oraz danych zawartych w *Wyciągu z katalogu szkółki roślin ozdobnych*.

Dobierz trzy gatunki roślin kwitnących jesienią do obsadzenia rabaty bylinowej. W tabeli 1 zapisz nazwy dobranych roślin oraz uzupełnij brakujące informacje.

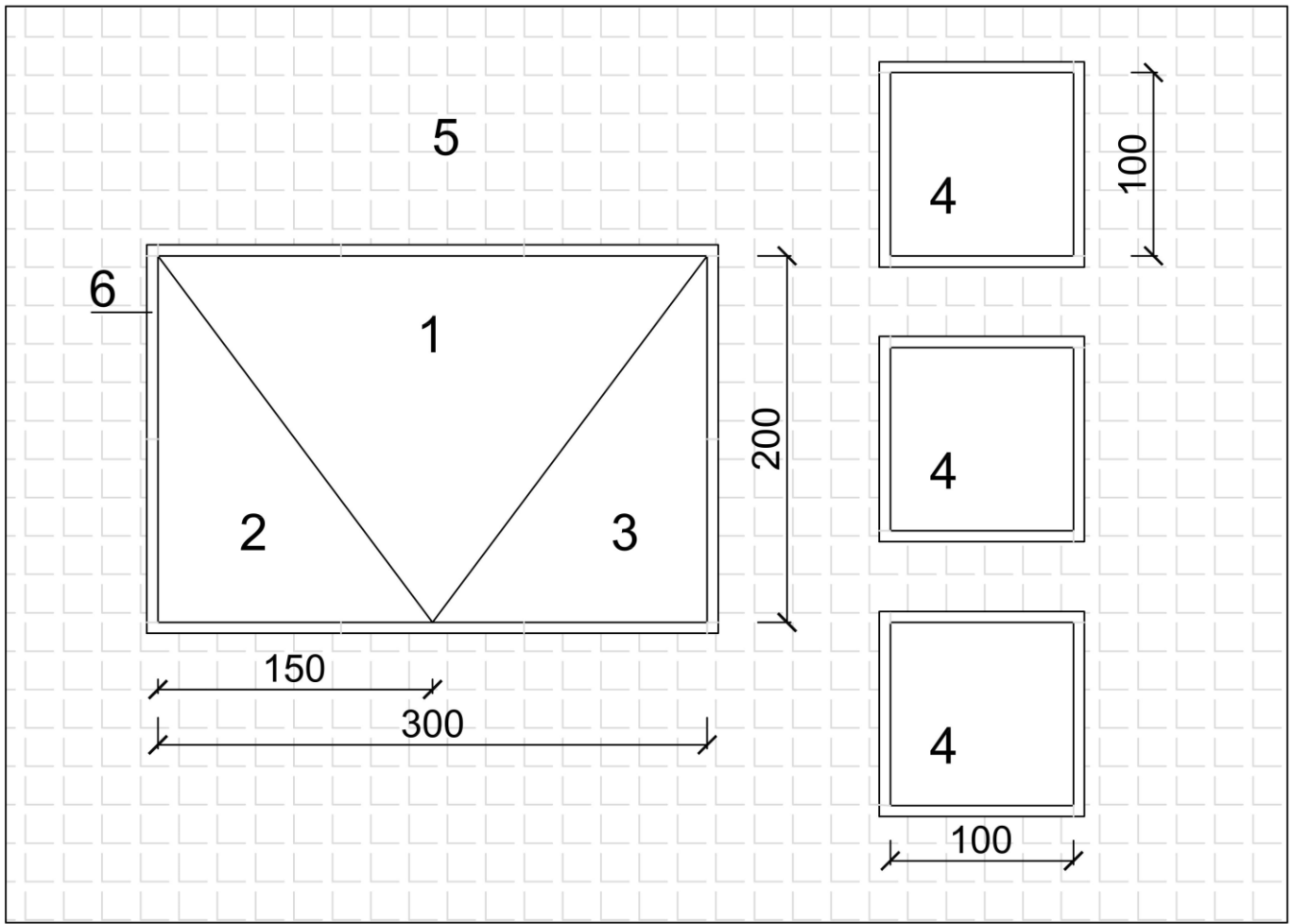
Wykonaj projekt nasadzeń bylinowych w rzucie z góry i widoku A-A. Rysunki wykonaj na szablonie techniką barwną uwzględniając aspekt jesienny całej kompozycji oraz skalę szablonu.

Zaplanuj czynności związane z założeniem rabaty bylinowej. Uwzględnij użycie roślin pochodzących z produkcji pojemnikowej, zastosowanie agrowłókniny zabezpieczającej przed rozwojem chwastów i ściółkowanie powierzchni rabaty mieloną korą drzew iglastych. Zaplanowane czynności zapisz w tabeli 2.

Sporządź wykaz narzędzi i sprzętu niezbędnych do założenia rabaty bylinowej. Dobre narzędzia i sprzęt zapisz w tabeli 3.

Sporządź zestawienie kosztów bezpośrednich robocizny i materiałów związanych z obsadzeniem 3 kwietników o łącznej powierzchni 3 m<sup>2</sup> byliną - dzielżanem ogrodowym (*Helenium hybridum*). Należy przyjąć obsadzenie kwietników roślinami w ilości 4 szt./m<sup>2</sup>. Do opracowania zestawienia wykorzystaj informacje zawarte w *Wyciągu z KNR 2-21. Obsadzenie kwietników bylinami* oraz w *Cenniku robocizny i materiałów*. Zestawienie kosztów wykonaj w tabeli 4.

## Plan zagospodarowania terenu



Wymiary [cm]









### LEGENDA:

1. bylina o kwiatach w kolorze żółtym
2. bylina o kwiatach w kolorze fioletowym
3. bylina o kwiatach w kolorze purpurowym
4. dzielzan ogrodowy (*Helenium hybridum*)
5. kostka brukowa
6. obrzeże betonowe

### Opis stanowiska przeznaczanego na rabatę bylinową

- stanowisko słoneczne
- warunki glebowe odpowiadają glebie kl. III
- odczyn gleby pH = 6,5
- teren zachwaszczony
- teren wymaga uporządkowania

Wyciąg z katalogu szkółki roślin ozdobnych

Lp.	Nazwa łacińska	Nazwa polska	Rozstawa [m × m]	Wysokość [cm]	Widok rośliny
1.	<i>Heliopsis helianthoides</i>	słoneczniczek szorstki	0,40 × 0,50	130	
2.	<i>Aster dumosus</i>	aster krzaczasty	0,25 × 0,40	30	
3.	<i>Astilbe x arendsii</i>	tawułka Arendsa	0,30 × 0,30	60	
4.	<i>Iberis sempervirens</i>	ubiorek wiecznie zielony	0,20 × 0,30	20	
5.	<i>Phlox subulata</i>	floks szydlasty	0,25 × 0,25	20	
6.	<i>Sedum spectabile</i>	rozchodnik okazały	0,50 × 0,50	60	
7.	<i>Stachys lanata</i>	czyściec wełnisty	0,25 × 0,30	30	
8.	<i>Trollius x hybridus</i>	pełnik ogrodowy	0,30 × 0,30	40	

## Wyciąg z KNR 2-21 Obsadzenie kwietników bylinami, roślinami cebulkowymi i różami szlachetnymi

Nakłady na 100 m<sup>2</sup> kwietników dla kol. 01-07

Nakłady na 100 szt. roślin cebulkowych lub róż dla kol. 08-09

Tablica 0414

Lp.	Wyszczególnienie		Jednostki miary, oznaczenia		Obsadzenie kwietników								
					bylinami przy ilości roślin w szt. na 1 m <sup>2</sup>							roślinami cebulkowymi	krzewami róż
					1	4	9	12	16	25	36		
a	b	c	d	e	01	02	03	04	05	06	07	08	09
01	762	Ogrodnicy-grupa II	149	r-g	2,10	8,40	18,91	23,78	25,69	27,89	40,11	0,33	14,71
02	761	Ogrodnicy-grupa I	149	r-g	-	-	-	-	-	-	-	0,74	8,97
		<b>Razem</b>	<b>149</b>	<b>r-g</b>	<b>2,10</b>	<b>8,40</b>	<b>18,91</b>	<b>23,78</b>	<b>25,69</b>	<b>27,89</b>	<b>40,11</b>	<b>1,07</b>	<b>23,68</b>
20	-	Byliny	020	szt	105	420	945	1260	1680	2625	3780	-	-
21	-	Rośliny cebulkowe	020	szt	-	-	-	-	-	-	-	105	-
22	-	Krzewy róż	020	szt	-	-	-	-	-	-	-	-	105
23	3990400	Torf ogrodniczy	060	m <sup>3</sup>	-	-	-	-	-	-	-	0,40	-
24	1640399	Glina	060	m <sup>3</sup>	-	-	-	-	-	-	-	-	0,60
25	3930000	Woda	060	m <sup>3</sup>	4,00	4,00	4,00	4,00	4,00	4,00	4,00	-	0,50

### Cennik robocizny i materiałów

Lp.	Materiał	Jednostka miary	Cena jednostkowa [zł]
1.	Robocizna	r-g	15,00
2.	Woda	m <sup>3</sup>	4,50
3.	Dzielżan ogrodowy ( <i>Helenium hybridum</i> )	szt.	12,00

**Czas przeznaczony na wykonanie zadania wynosi 120 minut.**

**Ocenie podlegać będzie 5 rezultatów:**

- wykaz roślin do obsadzenia rabaty bylinowej - w tabeli 1,
- projekt nasadzeń bylin (rzut z góry i widok A-A) - na szablonie,
- plan założenia rabaty bylinowej - w tabeli 2,
- wykaz narzędzi i sprzętu niezbędnych do założenia rabaty bylinowej - w tabeli 3,
- zestawienie kosztów bezpośrednich robocizny i materiałów związanych z obsadzeniem kwietników dzielżanem ogrodowym (*Helenium hybridum*) - w tabeli 4.

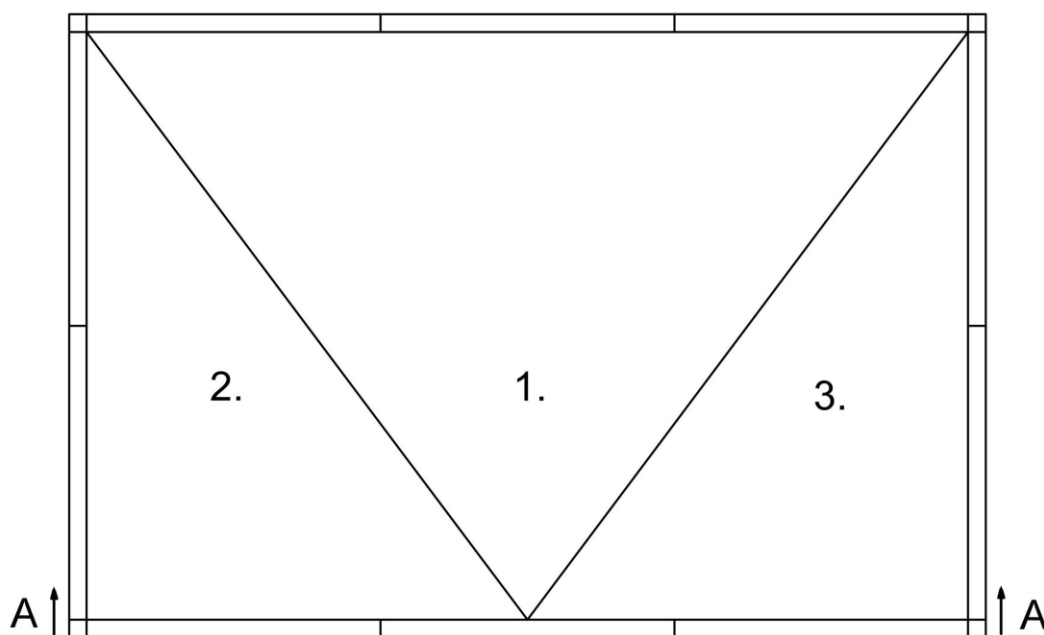
**Tabela 1. Wykaz roślin do obsadzenia rabaty bylinowej**

Lp.	Nazwa łacińska i polska rośliny	Rozstawa sadzenia [m x m]	Liczba roślin [szt./m <sup>2</sup> ]	Powierzchnia do obsadzenia [m <sup>2</sup> ]	Zapotrzebowanie na rośliny [szt.]
01	02	04	05	06	07
1.				3,0	
2.				1,5	
3.				1,5	

**Miejsce na obliczenia**  
(niepodlegające ocenie)

## Projekt nasadzeń bylin

## Rzut z góry

LEGENDA:

1.

2.

3.

## Widok A-A



**Tabela 2. Plan założenia rabaty bylinowej**

Lp.	Wyszczególnienie czynności do wykonania

**Tabela 3. Wykaz narzędzi i sprzętu niezbędnych do założenia rabaty bylinowej**

Lp.	Wyszczególnienie narzędzi/sprzętu



**Tabela 4. Zestawienie kosztów bezpośrednich robocizny i materiałów związanych z obsadzeniem kwietników dzielżanem ogrodowym (*Helenium hybridum*)**

Lp.	Podstawa wyceny	Opis kosztorysowy, jednostki, miary i ilości	Cena jednostkowa [zł]	Wartość kosztorysowa [zł]		
				Robocizna	Materiały	Praca sprzętu
				R	M	S
01	02	03	04	05	06	07
<b>RAZEM koszty bezpośrednie</b>						-----

**Uwaga:**

W kolumnie 03 obliczoną liczbę bylin zaokrąglij w górę do pełnej liczby sztuk, pozostałe obliczone ilości zapisz z dokładnością **do trzech** miejsc po przecinku.

W kolumnach 05, 06 wartości zapisz z dokładnością **do dwóch** miejsc po przecinku.

**Miejsce na obliczenia**  
(niepodlegające ocenie)

